


KV15C 散水エア－抜き方法


散水ポンプのドレンコック




STEP ① 散水ポンプのドレンコック(橙)以外のドレンコック(散水タンクドレンキャップ、散水フィルター、前後散水パイプ)を閉めます。




STEP ② 散水ポンプヘッド部分の三方コックを下図の位置にして散水タンク切換コックを開きます。



散水タンクドレンキャップ



三方コック



散水タンク切換コック

STEP ③ 散水ポンプのスイッチを入れて、散水ポンプドレンコックから水が勢いよく出てきたらコックを閉めます。

散水ポンプドレンコックから水が勢いよく出てきたらコックを閉めます。

